










71. SCHEDA DESCRITTIVA MORFOLOGICA PER *Pistacia vera* L. (pistacchio)










DESCRITTORI MORFOLOGICI

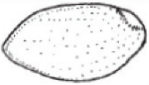




I descrittori raccomandati secondo il Gruppo di lavoro sono indicati con GIBA, i descrittori essenziali indicati da IPGRI sono segnalati con un asterisco (*).

n°	Codici: IPGRI	DESCRITTORE	CULTIVAR DI RIFERIMENTO	LIVELLO DI ESPRESSIONE
1 GIBA	6.1.2	Portamento dell'albero		
		 Assurgente	Larnaka	1
		 Regolare	Kerman	2
		 Aperto	Aegina, Cerasola	3
		 Prostrato	Batoury	4
2 GIBA	6.1.1	Vigore dell'albero		
		Basso		3
		Medio		5
	Elevato		7	
3	6.1.3	Densità della chioma:		
		Bassa		3
		Media		5
	Elevata		7	
4		Ramo di un anno: colore		
		Verde		1
		Verde chiaro		2
		Marrone chiaro		3
	Grigio scuro		4	
5		Ramo di un anno: spessore		
		Sottile		3
		Medio		5
	Elevato		7	

6 GIBA		Ramo di un anno: lunghezza degli internodi		
		Corta	3	
		Media	5	
		Lunga	7	
7		Ramo di un anno: forma delle lenticelle		
		Rotonda	1	
		Ellittica	2	
		Allungata	3	
8 GIBA		Ramo di un anno: densità delle lenticelle		
		Bassa	3	
		Media	5	
		Elevata	7	
9	6.3.5	Ramo di un anno: forma gemma a fiore		
		Ovato-allargata	1	
		Ovato-stretta	2	
		Conica	3	
10	6.3.6	Ramo di un anno: colore gemma a fiore		
		Marrone-rosso	1	
		Marrone-chiaro	2	
		Marrone	3	
		Marrone-scuro	4	
11 GIBA	6.3.7	Ramo di un anno: numero gemme a fiore		
		Scarso	3	
		Medio	5	
		Elevato	7	
12 GIBA	6.2.3	Foglia: numero di foglioline		
		Scarso	3	1
		Regolare	5	2
		Elevato	> 5	3
13		Foglia: colore del rachide		
		Verde scuro	1	
		Verde	2	
		Giallo	3	
		Rosso	4	
14 GIBA	6.2.13	Foglia: colore		
		Verde chiaro	1	
		Verde	2	
		Verde scuro	3	
15	6.2.12	Foglia: forma del picciolo		
		Appiattito	1	
		Arrotondato	2	
		Piatto ventralmente	3	
16 GIBA	6.2.7	Foglia: dimensione fogliolina terminale		
		Uguale alle basali	1	
		Inferiore alle basali	2	
17	6.2.4	Foglia: lunghezza fogliolina terminale	cm	
18	6.2.5	Foglia: larghezza fogliolina terminale	cm	

19	6.2.8	Foglia: forma fogliolina terminale	
		 Lanceolato-allargata	1
		 Ellittica	2
		 Ovata	3
		 Rotondo-ovata	4
		 Arrotondata	5
20	6.2.9	Foglia: apice fogliolina terminale	
		Acuminata	1
		Mucronata	2
		Ottusa	3
		Retusa	4
21	6.2.10	Foglia: base fogliolina terminale	
		Attenuata	1
		Ottusa	2
		Troncata	3
		Obliqua	4
22		Foglia: aspetto del lembo	
		Piatto	1
		Ondulato	2
23 GIBA	6.3.1	Infiorescenza: espressione sessuale	
	6.3.2	Maschile	1
		Femminile	2
24	6.3.8	Infiorescenza: lunghezza del rachide	cm
25 GIBA	6.3.9	Infiorescenza: numero delle ramificazioni laterali	
		Scarso	3
		Medio	5
		Elevato	7
26 GIBA	6.3.10	Infiorescenza: cascola per alternanza di produzione	
		Ridotta	3
		Moderata	5
		Elevata	7
27 GIBA	6.4.3	Frutto: aspetto dell'apice del mallo	
		Poco pronunciato	1
		Pronunciato	2
		Molto pronunciato	3

28 GIBA	6.4.4	Frutto: colore del mallo	
		Crema chiaro	1
		Bianco-giallo	2
		Arancio	3
		Giallo-arancio	4
		Arancio-rosso	5
		Rosso Rosso-porpora	6 7
29	6.4.5	Frutto: omogeneità del colore del mallo	
		Assente Presente	0 1
30	6.4.6	Frutto: lunghezza in guscio intero	mm
31	6.4.7	Frutto: larghezza in guscio intero	mm
32	6.4.8	Frutto: spessore in guscio intero	mm
33	6.4.9	Frutto: forma in guscio intero	
		 Rotonda	1
		 Ovale	2
		 Allungata	3
		 Mediamente cordata	4
		 Cordata	5
34 GIBA	6.4.10	Frutto: apice del guscio intero	
		 Appiattito	1
		 Arrotondato	2
		 Appuntito-simmetrico	3
		 Appuntito-asimmetrico	4

35	6.4.11	Frutto: depressione nella zona peduncolare del guscio intero	
		Assente	0
		Leggera	1
		Pronunciata	2
36	6.4.14	Frutto: forma della cicatrice peduncolare del guscio intero	
		Rotonda	1
		Ovata	2
		Ellittica	3
		Allungata	4
37	6.4.13	Frutto: colore dell'attacco peduncolare del guscio intero	
		Più chiaro del guscio	1
		Uguale al guscio	2
		Più scuro del guscio	3
38	6.4.15	Frutto: aspetto dell'attacco peduncolare del guscio intero	
		 Appiattito	1
		 Sporgente	2
39	6.4.16	Frutto: rilievo della sutura del guscio intero	
		Scarso	3
		Elevato	5
40 GIBA	6.4.17	Frutto: deiscenza del guscio	%
41 GIBA	6.4.18	Frutto: propensione alla deiscenza precoce	
		Bassa	3
		Moderata	5
		Elevata	7
42	6.4.19	Frutto: posizione dell'apertura di sutura	
		Solo dorsale	1
		Prevalentemente dorsale	2
		Solo ventrale	3
		Prevalentemente ventrale	4
		Dorsale e ventrale	5
43 GIBA	6.4.20	Frutto: apertura della sutura	
		 Stretta	3
		 Moderata	5
		 Larga	7

44	6.4.21	Frutto: maculatura del guscio	
		Assente	0
		Scarsa	3
		Media	5
		Intensa	7
45	6.4.22	Frutto: assenza del seme (vuoti)	%
46 GIBA	6.4.23	Frutto: peso secco di 100 gusci interi	g
47	6.4.24	Frutto: numero di gusci interi in 100 g	n.
48 GIBA	6.4.25	Frutto: peso di 100 semi	g
49 GIBA	6.4.26	Frutto: peso secco del seme/peso secco guscio intero (100 unità)	
50	6.4.27	Frutto: lunghezza del seme	mm
51	6.4.28	Frutto: larghezza del seme	mm
52	6.4.29	Frutto: spessore del seme	mm
53 GIBA	6.4.31	Frutto: colore del seme	
		Giallastro	1
		Verde-giallastro	2
		Verde	3
		Verde scuro	4
54 GIBA		Epoca di germogliamento	
		Molto precoce	1
		Precoce	2
		Intermedia	3
		Tardiva	4
		Molto tardiva	5
55 GIBA		Epoca di inizio fioritura	
		Molto precoce	1
		Precoce	2
		Intermedia	3
		Tardiva	4
		Molto tardiva	5
56		Epoca di maturazione	
		Molto precoce	1
		Precoce	2
		Intermedia	3
		Tardiva	4
		Molto tardiva	5
57		Scalarità di maturazione	
		Si	0
		No	1
58		Allegagione	
		Scarsa	3
		Media	5
		Elevata	7
59		Suscettibilità alla cocciniglia del pistacchio	
		Nulla	0
		Molto bassa	1
		Bassa	2
		Media	3
		Elevata	4
		Molto elevata	5

60	Suscettibilità all'alternaria (<i>Alternaria alternata</i>)	
	Nulla	0
	Molto bassa	1
	Bassa	2
	Media	3
	Elevata	4
	Molto elevata	5
61	Suscettibilità alla septoriosi (<i>Septoria pistaciae</i>)	
	Nulla	0
	Molto bassa	1
	Bassa	2
	Media	3
	Elevata	4
	Molto elevata	5
62	Suscettibilità all'oidio (<i>Plyllactinia angulata</i>)	
	Nulla	0
	Molto bassa	1
	Bassa	2
	Media	3
	Elevata	4
	Molto elevata	5