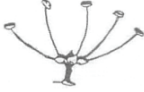

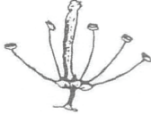


53. SCHEDA DESCRITTIVA MORFOLOGICA PER *Ceratonia siliqua* L. (carrubo)

DESCRITTORI MORFOLOGICI

I descrittori raccomandati secondo il Gruppo di lavoro sono indicati con GIBA.

n.	DESCRITTORE	CULTIVAR DI RIFERIMENTO	LIVELLO DI ESPRESSIONE
1 GIBA	Sessualità della pianta		
	 Maschile		1
	 Femminile		2
	 Ermafrodita		3
2 GIBA	Portamento dell'albero		
	Assurgente		1
	Regolare		2
	Aperto		3
	Prostrato		4
3	Vigore dell'albero		
	Basso		3
	Medio		5
	Elevato		7
4	Densità della chioma:		
	Bassa		3
	Media		5
	Elevata		7
5	Ramo di un anno: lunghezza		
	Corta		3
	Media		5
	Lunga		7
6	Ramo di un anno: forma in sezione trasversale		
	Rotonda		1
	Ovale		2
	Ellittica		3
	Poligonale		4
7 GIBA	Ramo di un anno: densità delle lenticelle		
	Assenti		0
	Bassa		3
	Media		5
	Elevata		7

8	Ramo di un anno: colore		
	Grigio-biancastro		1
	Grigiastro		2
	Marrone		3
	Marrone-rossastro		4
10 GIBA	Foglia: tipo		
	Composta paripennata		1
	Composta imparipennata		2
	Bicomposta		3
11 GIBA	Foglia: dimensione		
	Piccola		3
	Media		5
	Grande		7
12	Foglia: colore		
	Verde chiaro		3
	Verde		5
	Verde scuro		7
13 GIBA	Foglia: numero di foglioline		
	Scarso	< 4	1
	Medio	4 - 8	2
	Elevato	> 8	3
14	Foglia: dimensione della fogliolina		
	Piccola		3
	Media		5
	Grande		7
15	Foglia: forma della fogliolina		
	Ellittica		1
	Ovata		2
	Arrotondata		3
16	Foglia: tipo di margine della fogliolina		
	Intero		1
	Seghettato		2
	Crenato		3
17 GIBA	Foglia: aspetto del lembo della fogliolina		
	Piatto		1
	Ondulato		2
18 GIBA	Infiorescenza: lunghezza (cm)		
	Ridotta	< 8	1
	Media	8 - 10	2
	Elevata	> 10	3
19	Infiorescenza: numero di fiori		
	Scarso	< 15	1
	Medio	15 - 30	2
	Elevato	> 30	3
20 GIBA	Frutto: peso		g
21	Frutto: forma		
	Dritta		1
	Ricurva		2
	Attorcigliata		3

22	Frutto: forma alla base		
	Arrotondata		1
	Ellittica		2
	Triangolare		3
	Rastremata		4
	Appuntita		5
23	Frutto: forma all'apice		
	Arrotondata		1
	Ellittica		2
	Triangolare		3
	Rastremata		4
	Appuntita		5
24 GIBA	Frutto: lunghezza		
	Corta		1
	Media		2
	Elevata		3
25	Frutto: larghezza		
	Ridotta		1
	Media		2
	Elevata		3
26	Frutto: spessore		
	Basso		1
	Medio		2
	Elevato		3
27	Frutto: strozzature		
	Assenti		0
	Poco profonde		1
	Profonde		2
	Molto profonde		3
28	Frutto: aspetto della superficie		
	Liscia		1
	Ruvida		2
	Molto ruvida		3
29 GIBA	Frutto: densità delle lenticelle		
	Assente		0
	Scarsa		1
	Media		2
	Elevata		3
30	Frutto: colore		
	Rossastro		1
	Marrone		2
	Nero		3
31 GIBA	Frutto: numero di semi		
	Scarso	< 9	1
	Medio	9 – 13	2
	Elevato	> 13	3
32 GIBA	Frutto: peso dei semi/peso frutto intero		
	Basso		0
	Medio		1
	Elevato		2

33	Frutto: lunghezza del peduncolo		
	Corto		1
	Medio		2
	Lunga		3
34	Frutto: peso di 100 semi (g)		
	Scarso	< 17	1
	Medio	17 – 20	2
	Elevato	> 20	3
35	Epoca di germogliamento		
	Molto precoce		1
	Precoce		2
	Intermedia		3
	Tardiva		4
	Molto tardiva		5
36	Epoca di inizio della fioritura maschile		
	Molto precoce		1
	Precoce		2
	Intermedia		3
	Tardiva		4
	Molto tardiva		5
37	Epoca di inizio della fioritura femminile		
	Molto precoce		1
	Precoce		2
	Intermedia		3
	Tardiva		4
	Molto tardiva		5
38	Durata della fioritura maschile		
	Breve		3
	Media		5
	Lunga		7
39	Durata della fioritura femminile		
	Breve		3
	Media		5
	Lunga		7
41	Epoca di maturazione		
	Molto precoce		1
	Precoce		2
	Intermedia		3
	Tardiva		4
	Molto tardiva		5
42 GIBA	Scalarità di maturazione		
	Scarsa		3
	Media		5
	Elevata		7
43	Suscettibilità alla cocciniglia rossa		
	Nulla		0
	Molto bassa		1
	Bassa		2
	Media		3
	Elevata		4
	Molto elevata		5

44	Suscettibilità alla tignola del carrubo	
	Nulla	0
	Molto bassa	1
	Bassa	2
	Media	3
	Elevata	4
	Molto elevata	5
45 GIBA	Suscettibilità all'oidio	
	Nulla	0
	Molto bassa	1
	Bassa	2
	Media	3
	Elevata	4
	Molto elevata	5
46	Suscettibilità alla cercosporiosi	
	Nulla	0
	Molto bassa	1
	Bassa	2
	Media	3
	Elevata	4
	Molto elevata	5