
	<p style="text-align: center;">A.R.S.I.A. (Agenzia regionale sviluppo e innovazione in agricoltura) E.N.S.E (Ente Nazionale Sementi Elette)</p>	<p style="text-align: center;">REGIONE TOSCANA</p> 
-----------------------------------------------------------------------------------	-----------------------------------------------------------------------------------	-------------------------------------------------------------------------------------------------------------------------------------------------------------	---------------------------------------------------------------------------------------------------------------------------------------------------

Cavolo di Bruxelles: scheda descrittiva

Pianta: altezza	3. bassa
	5. media
	7. alta
Foglia: taglia lembo fogliare	3. piccolo
	5. medio
	7. grande
Foglia: colore lembo fogliare	1. verde
	2. verde bluastrò
	3. porpora
Foglia: intensità colore verde lembo fogliare	3. chiaro
	5. medio
	7. scuro
Foglia: curvatura lembo fogliare	1. assente
	2. convessa
	3. concava
Foglia: bollosità lembo fogliare	3. lieve
	5. media
	7. forte
Peziolo: portamento	3. semieretto
	5. orizzontale
	7. curvato
Peziolo: intensità della pigmentazione antocianica	1. assente o molto lieve
	3. lieve
	5. media
	7. forte
	9. molto forte
Gemma: taglia	3. piccola
	5. media
	7. grande
Gemma: lunghezza (carattere supplementare)	3. corta
	5. media
	7. lunga
Gemma: larghezza (carattere supplementare)	3. stretta
	5. media

	7. larga
--	----------

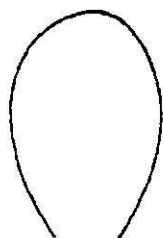
segue Cavolo di Bruxelles: scheda descrittiva

Gemma: forma sezione trasversale	1. obovale larga
	2. obovale
	3. ellittica
	4. ellittica larga (carattere supplementare)
	5. tondeggiate
	6. arrotondata appiattita
Gemma: forma sezione longitudinale	1. obovale larga
	2. obovale
	3. ellittica
	4. ellittica larga (carattere supplementare)
	5. tondeggiate
	6. arrotondata appiattita
Gemma: colore	1. verde chiaro
	2. verde medio
	3. verde scuro
	4. porpora
Gemma: apertura delle foglie esterne (ali)	1. assente o molto lieve
	3. lieve
	5. media
	7. forte
	9. molto forte
Gemma: epoca di maturazione commerciale	1. molto precoce
	3. precoce
	5. media
	7. tardiva
	9. molto tardiva

SCHEDA GRAFICA


Cavolo di Bruxelles – *Brassica oleracea* L. convar. *oleracea* var. *gemmifera* DC.

Gemma: forma della sezione longitudinale




1

obovata stretta



2


obovata larga



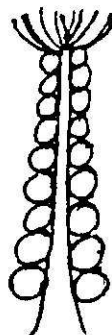
3

rotonda

Aspetto della colonna delle gemme



conico



cilindrico