
	<p style="text-align: center;">A.R.S.I.A. (Agenzia regionale sviluppo e innovazione in agricoltura) E.N.S.E (Ente Nazionale Sementi Elette)</p>	<p style="text-align: center;">REGIONE TOSCANA</p> 
---	---	---	---

Cavolo cappuccio: scheda descrittiva


Pianta: altezza a maturazione commerciale	1. molto corta 3. corta 5. media 7. alta 9. molto alta
Pianta: lunghezza del gambo esterno	3. corto 5. medio 7. lungo
Pianta: portamento delle foglie esterne	3. erette 5. semierette 7. orizzontali
Foglie esterne: bollosità	1. assente o molto lieve 3. lieve 5. media 7. forte 9. molto forte
Foglie esterne: increspatura	1. assente o molto lieve 3. lieve 5. media 7. forte 9. molto forte
Foglie esterne: colore	1. verde giallastro 2. verde chiaro 3. verde medio 4. verde scuro 5. verde grigio 6. verde bluastro 7. violetto chiaro 8. violetto medio 9. violetto scuro
Foglie esterne: pruina	1. assente o molto lieve 3. lieve 5. media 7. forte

Testa: taglia	3. piccola
	5. media
	7. grande
Testa: forma in sezione longitudinale	1. ellittica trasversale stretta
	2. ellittica trasversale
	3. tondeggiante
	3. ellittica larga
	5. obovata larga
	6. ovata larga
	7. ovata angolata
Testa: copertura	1. scoperta
	2. semicoperta
	3. coperta
Testa: bollosità delle foglie esterne	1. assente o molto lieve
	3. lieve
	5. media
	7. forte
	9. molto forte
Testa: colore delle foglie esterne	1. verde giallastro
	2. verde chiaro
	3. verde medio
	4. verde scuro
	5. verde grigio
	6. verde bluastro
	7. violetto chiaro
	8. violetto medio
	9. violetto scuro
Testa: pigmentazione antocianica delle foglie esterne	1. assente
	9. presente
Testa: lunghezza gambo interno / altezza testa	3. corto
	5. medio
	7. lungo
Epoca di maturazione commerciale	3. precoce
	5. media
	7. tardiva


SCHEDA GRAFICA

Cavolo cappuccio – *Brassica oleracea* L. convar. *capitata* (L.) Alef.


Foglia esterna: forma del lembo




ellittica larga



ovoidale larga₂




rotonda 3



ellittica trasversale larga

4

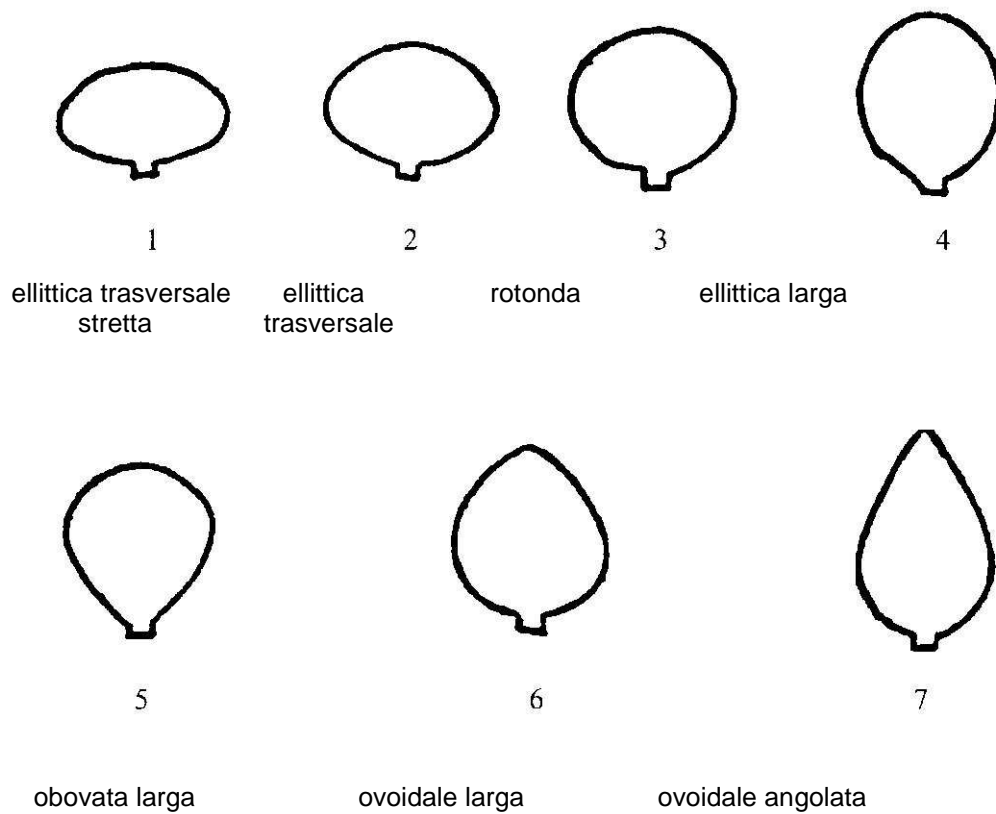


obovata larga

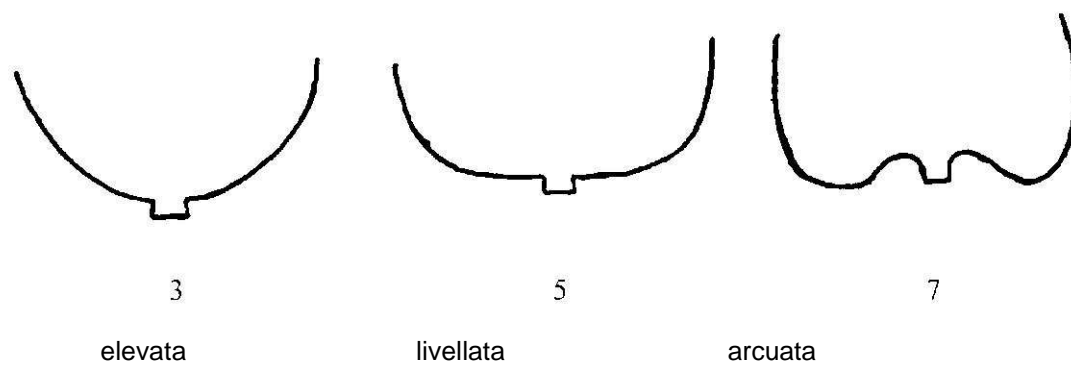
5

La foglia dovrebbe essere appiattita il più possibile prima dell'osservazione.


Testa: forma della sezione longitudinale



Testa: forma della base in sezione longitudinale

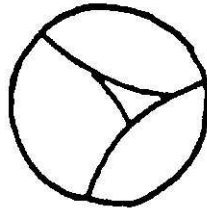


Testa: copertura



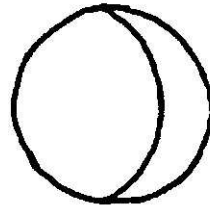
1

non coperta



2

semi-coperta



3

coperta