




| | | | |
|---|---|---|---|
|  |  | <p style="text-align: center;">A.R.S.I.A. (Agenzia regionale sviluppo e innovazione in agricoltura) E.N.S.E (Ente Nazionale Sementi Elette)</p> | <p style="text-align: center;">REGIONE TOSCANA</p>  |
|---|---|---|---|

Ravanello: scheda descrittiva


| | |
|--|--------------------------|
| Ploidia: | 2. diploide |
| | 4. tetraploide |
| Foglia: portamento | 3. eretto |
| | 5. semieretto |
| | 7. orizzontale |
| Foglia: lunghezza | 3. corta |
| | 5. media |
| | 7. lunga |
| Lembo fogliare: forma | 1. obovale stretta |
| | 2. obovale |
| | 3. obovale larga |
| Lembo fogliare: colore | 1. verde giallastro |
| | 2. verde grigiastro |
| Lembo fogliare: lobi | 1. assenti |
| | 9. presenti |
| Lembo fogliare: numero dei lobi | 3. basso |
| | 5. medio |
| | 7. alto |
| Pezziolo: pigmentazione antocianica | 1. assente |
| | 9. presente |
| Radice: forma | 1. ellittica trasversale |
| | 2. tondeggiante |
| | 3. ellittica |
| | 4. obovata |
| | 5. rettangolare larga |
| | 6. rettangolare |
| | 7. rettangolare stretta |
| | 8. obtriangolare stretta |
| | 9. a ghiacciolo |
| Radice: forma della base | 1. appuntita |
| | 2. ottusa |
| | 3. arrotondata |
| | 4. appiattita |
| Radice: | 1. monocolore |

| | |
|--|--------------------------|
| colore dell'epidermide | 2. bicolore |
| Radice: colore della parte superiore | 1. bianco |
| | 2. rosa |
| | 3. rosso |
| | 4. violetto |
| Radice: estensione della punta bianca (tipi bicolore) | 1. molto piccola |
| | 3. piccola |
| | 5. media |
| | 7. grande |
| | 9. molto grande |
| Radice: tendenza allo svuotamento | 1. assente o molto lieve |
| | 3. lieve |
| | 5. medio |
| | 7. forte |
| | 9. molto forte |
| Epoca di maturazione commerciale | 1. molto precoce |
| | 3. precoce |
| | 5. media |
| | 7. tardiva |
| | 9. molto tardiva |

SCHEDA GRAFICA

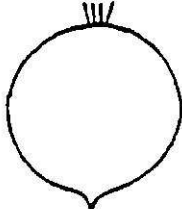
Ravanello – *Raphanus sativus L. var. sativus Pers.*

Radice: forma



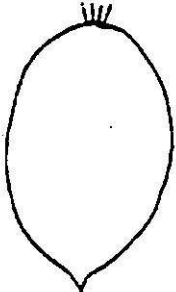
1

trasversale ellittica



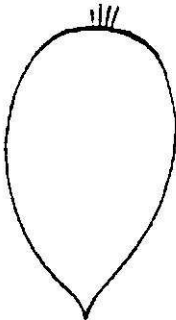
2

rotonda



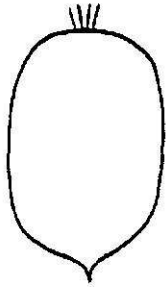
3

ellittica




4

obovata



5

rettangolare larga



6

rettangolare



7

rettangolare stretta



8

obtriangolare stretta



9

a forma di candela


Lamina fogliare: numero dei lobi: parti della lamina fogliare sono considerate come lobi se il taglio è per lo meno a mezza distanza fra il margine della foglia e la nervatura mediana

Radice: forma della base




1

acuta stretta




2

acuta



3

ottusa



4

arrotondata



5

appiattita

